

目 录

摘要

一、上半年新登记市场主体情况	1
1.行业分布	1
2.区域分布	5
3.产业分布	8
二、累计在册市场主体情况	9
1.行业分布	9
2.区域分布	10
3.产业分布	11
三、经济指标分析	12
1.市场主体投资活跃度	12
2.市场主体退出情况	12
3.市场主体企业占比	13
四、全国十五个副省级城市对比情况	13

摘 要

截至2021年6月25日，全市（含西咸新区和省市场监管局登记住所所在西安辖区，下同）累计在册各类市场主体2577209户，同比增长12.83%。上半年新登记各类市场主体287574户，同比增长28.58%，其中企业占比29.35%，较去年同期提升4.88个百分点，市场主体结构持续优化。在十五个副省级城市中，我市累计在册各类市场主体总量排名第4位；上半年新登记市场主体户数排名第4位，新登记市场主体增速排名第6位；市场主体投资活跃度排名第3位。

西安市市场监督管理局编写了《西安市2021上半年市场主体发展分析报告》（简称《报告》）。《报告》分析了全市市场主体发展的基本状况、市场主体产业分布和行业动态、各区（县）、开发区市场主体分布强度、与十五个副省级城市对比情况。根据国家市场监管总局的统计报表制度要求，《报告》统计截至日期为2021年6月25日，“2021年上半年”的统计口径为2020年12月26日至2021年6月25日。

《报告》分四部分，主要内容如下：

第一部分，2021年上半年新登记市场主体情况。

第二部分，累计在册市场主体情况。

第三部分，2021年上半年经济指标分析。

第四部分，全国十五个副省级城市对比情况。

说明：因沈阳、青岛市场主体数据项不全，所以无法分析市场主体总量增速。



一、2021年上半年新登记市场主体情况

2021年上半年全市新登记各类市场主体287574户，同比增长28.58%，较2019年同期下降49.01%。其中：

内资企业4108户，同比增长75.11%，较2019年同期增长69.40%；

私营企业79898户，同比增长53.11%，较2019年同期增长28.84%；

外资企业397户，同比增长98.50%，较2019年同期增长8.77%；

农民专业合作社518户，同比增长29.50%，较2019年同期增长15.88%；

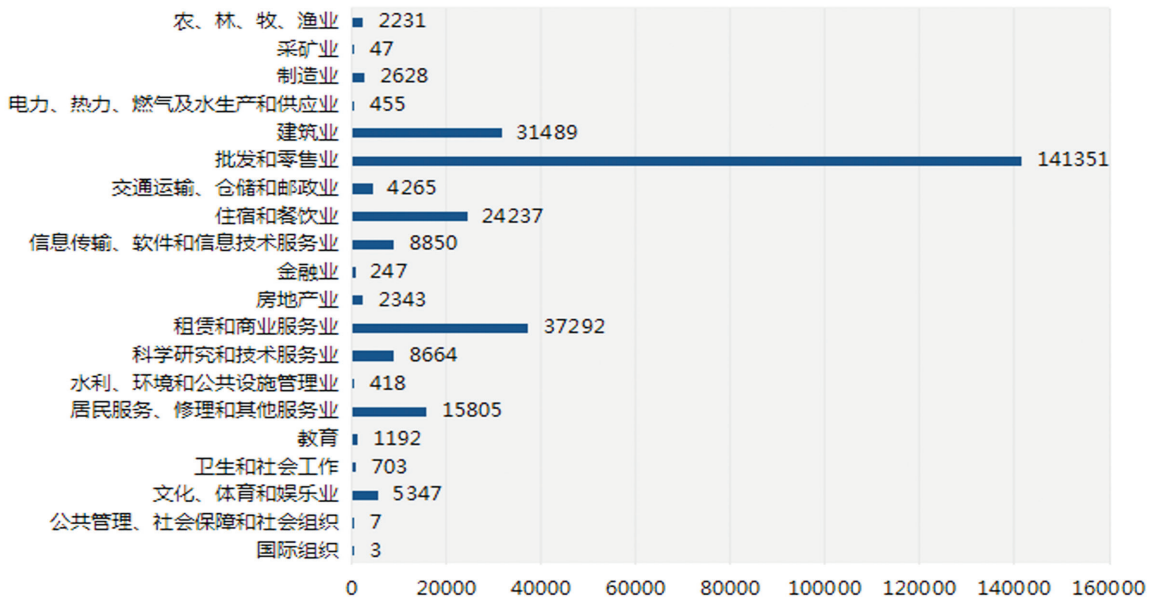
个体工商户202653户，同比增长20.25%，较2019年同期下降59.36%。

（一）行业分布

2021年上半年西安市新登记各类市场主体按行业分类，排前五位的是批发和零售业141351户，占比49.15%；租赁和商业服务业37292户，占比12.97%；建筑业31489户，占比10.95%；住宿和餐饮业24237户，占比8.43%；居民服务、修理和其他服务业15805户，占比5.50%。上述五个行业总户数为250174户，占全市新登记各类市场主体总量的86.99%。

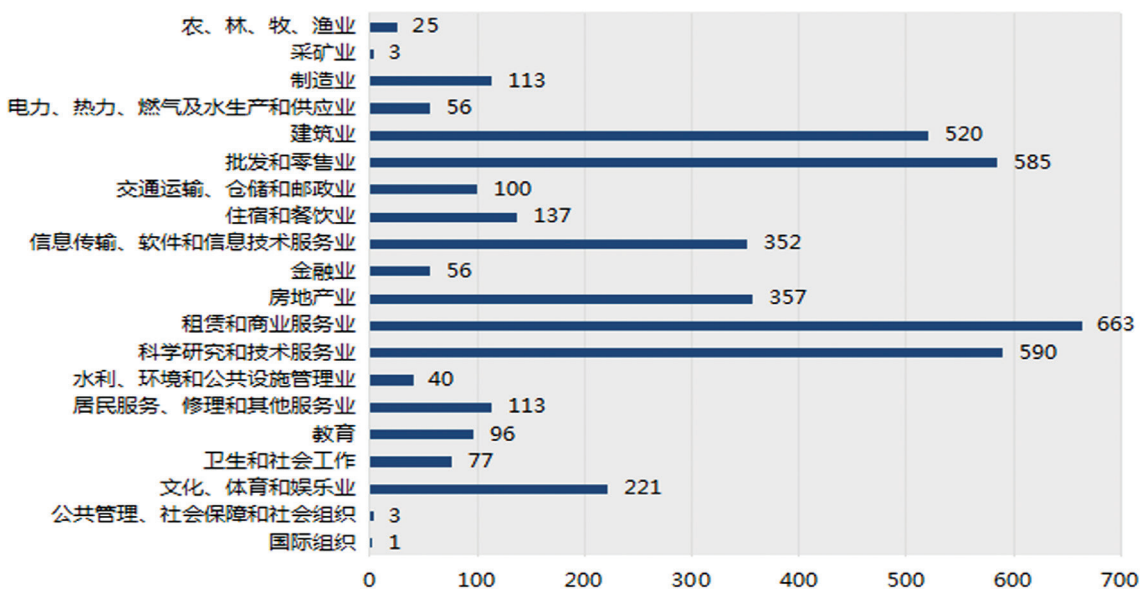


2021年上半年西安市新登记各类市场主体行业分布图 单位：户



1、2021年上半年西安市新登记内资企业按行业分类排前五位的是租赁和商业服务业663户，占16.14%；科学研究和技术服务业590户，占比14.36%；批发和零售业585户，占比14.24%；建筑业520户，占比12.66%；房地产业357户，占比8.69%。上述五个行业总户数为2715户，占比66.09%。

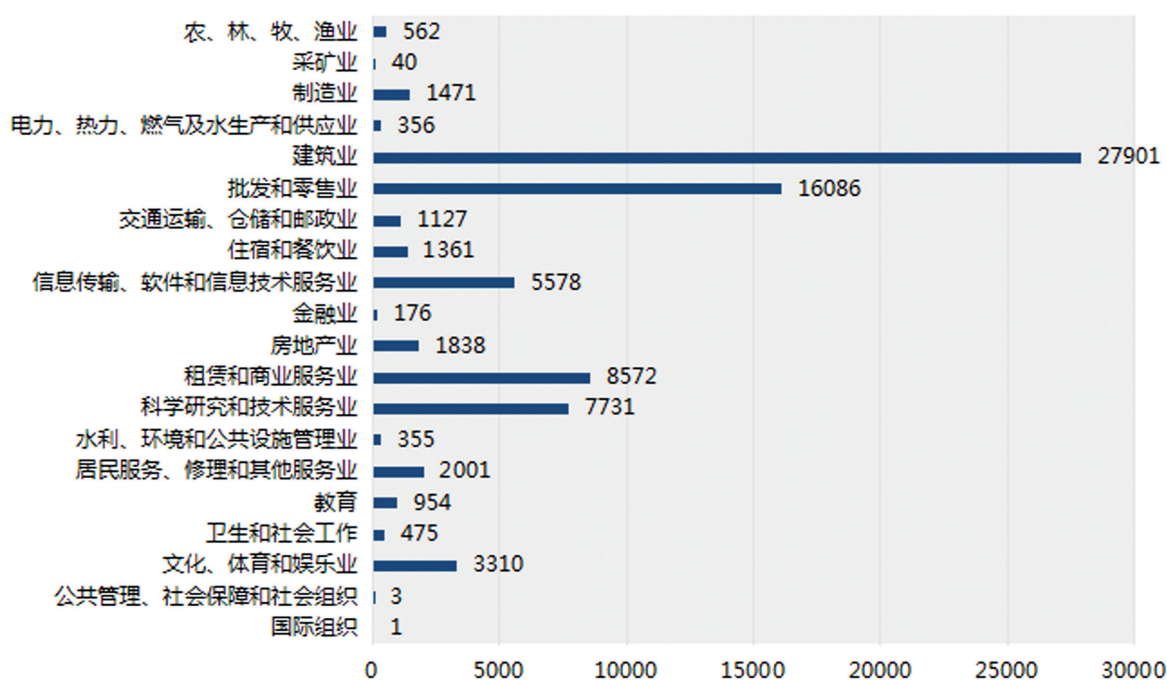
2021年上半年西安市新登记内资企业行业分布图 单位：户





2、2021年上半年西安市新登记私营企业按行业分类排前五位的是建筑业27901户，占比34.92%；批发和零售业16086户，占比20.13%；租赁和商业服务业8572户，占比10.73%；科学研究和技术服务业7731户，占比9.68%；信息传输、软件和信息技术服务业5578户，占比6.98%。上述五个行业总户数为65868户，占比82.44%。

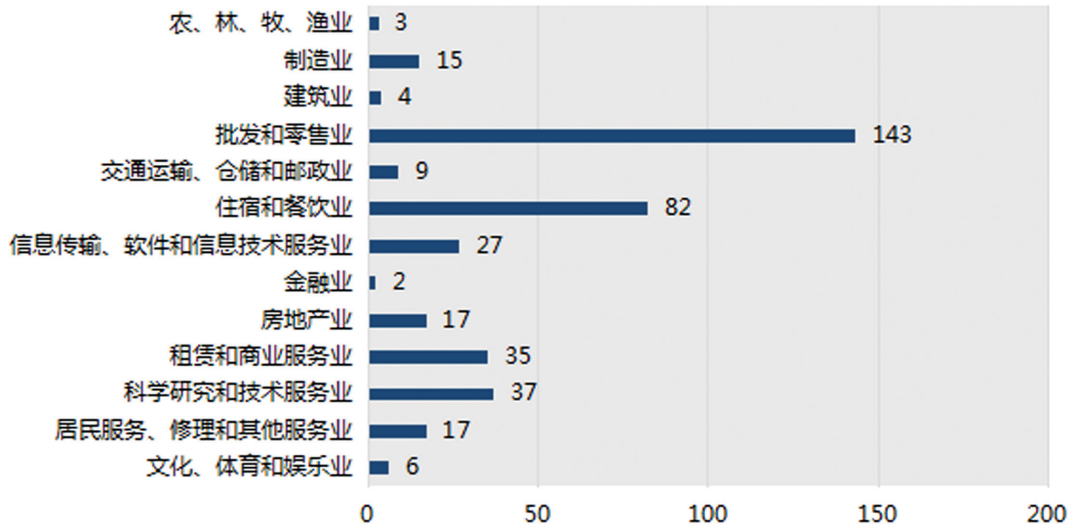
2021年上半年西安市新登记私营企业行业分布图 单位：户



3、2021年上半年西安市新登记外资企业按行业分类排前五位的是批发和零售业143户，占比36.02%；住宿和餐饮业82户，占比20.65%；科学研究和技术服务业37户，占比9.32%；租赁和商业服务业35户，占比8.82%；信息传输、软件和信息技术服务业27户，占比6.80%。上述五个行业总户数为324户，占比81.61%。

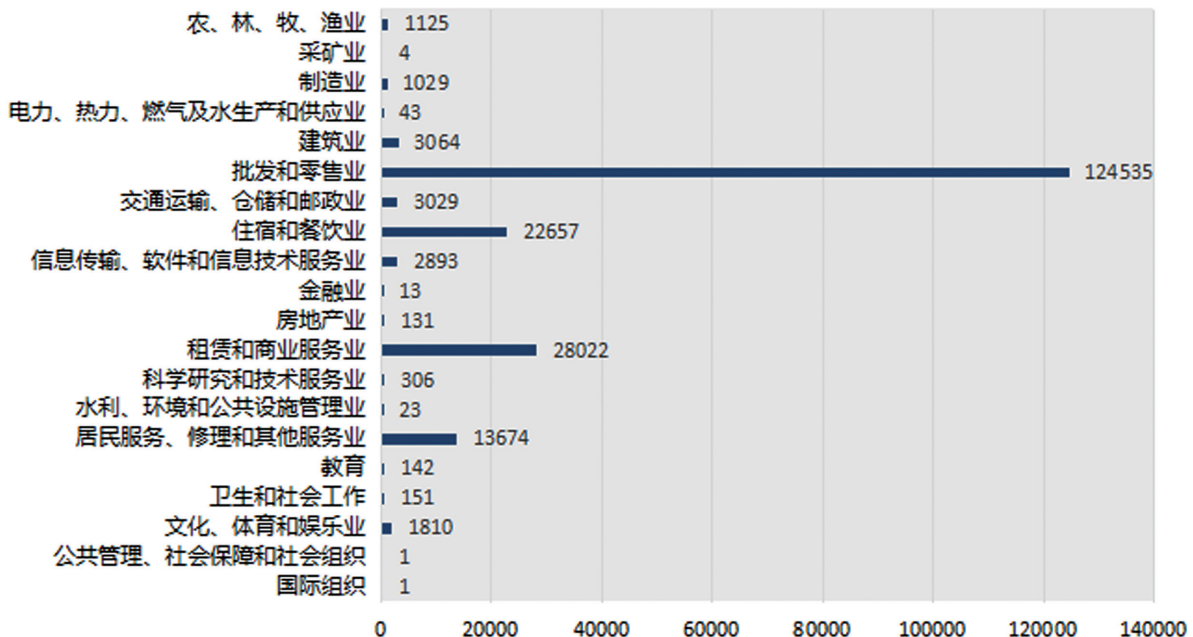


2021年上半年西安市新登记外资企业行业分布图 单位：户



4、2021年上半年西安市新登记个体工商户按行业分类排前五位的是批发和零售业124535户，占比61.45%；租赁和商业服务业28022户，占比13.83%；住宿和餐饮业22657户，占比11.18%；居民服务、修理和其他服务业13674户，占比6.75%；建筑业3064户，占比1.51%。上述五个行业总户数为191952户，占比94.72%。

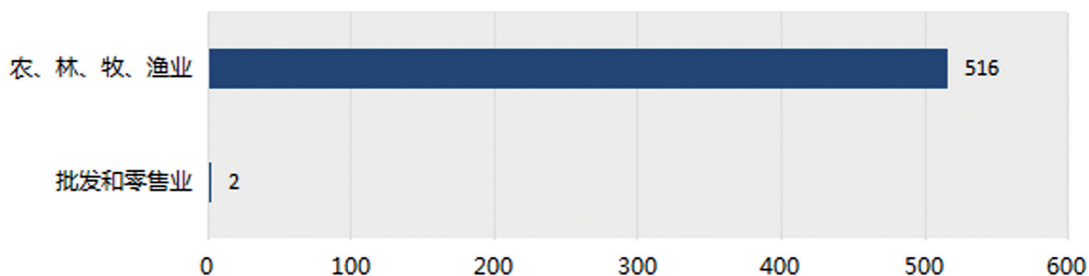
2021年上半年西安市新登记个体工商户行业分布图 单位：户





5、2021年上半年西安市新登记农民专业合作社518户。农、林、牧、渔业占比99.61%。

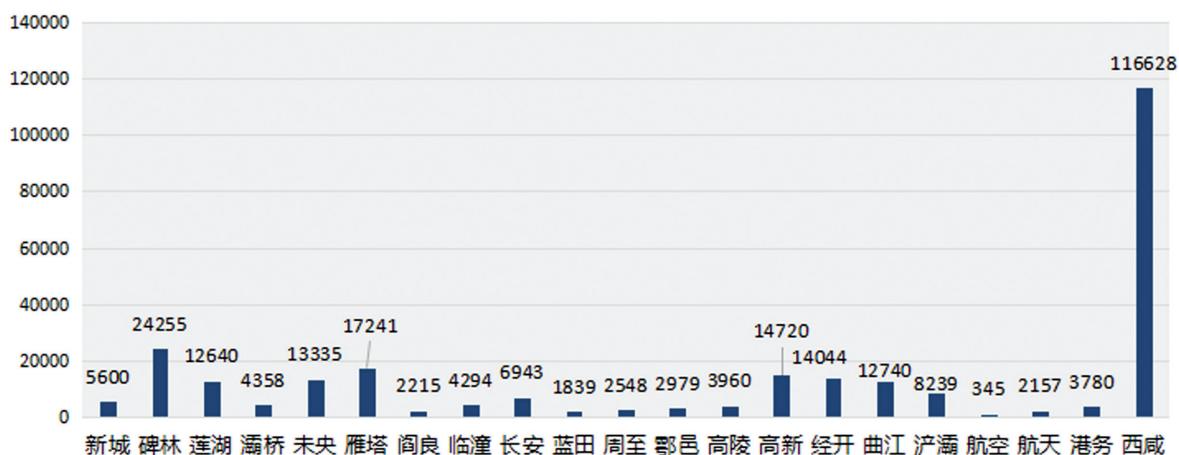
2021年上半年西安市新登记农民专业合作社行业分布图 单位：户



（二）区域分布

2021年上半年全市新登记各类市场主体总量区域分布，排名前五位的依次是西咸新区、碑林区、雁塔区、高新区和经开区。

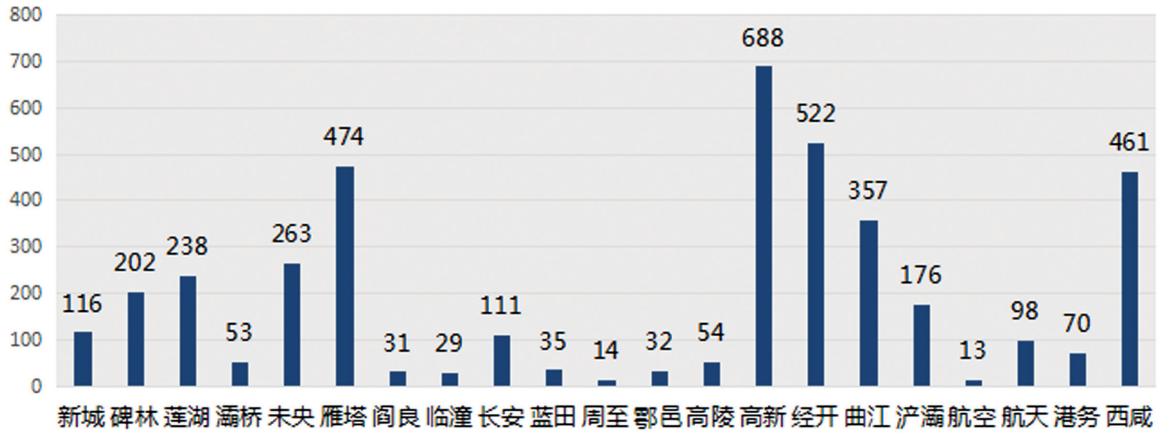
2021年上半年西安市新登记市场主体区域分布图 单位：户



1、2021年上半年全市新登记内资企业总量区域分布，排名前五位的依次是高新区、经开区、雁塔区、西咸新区和曲江新区。

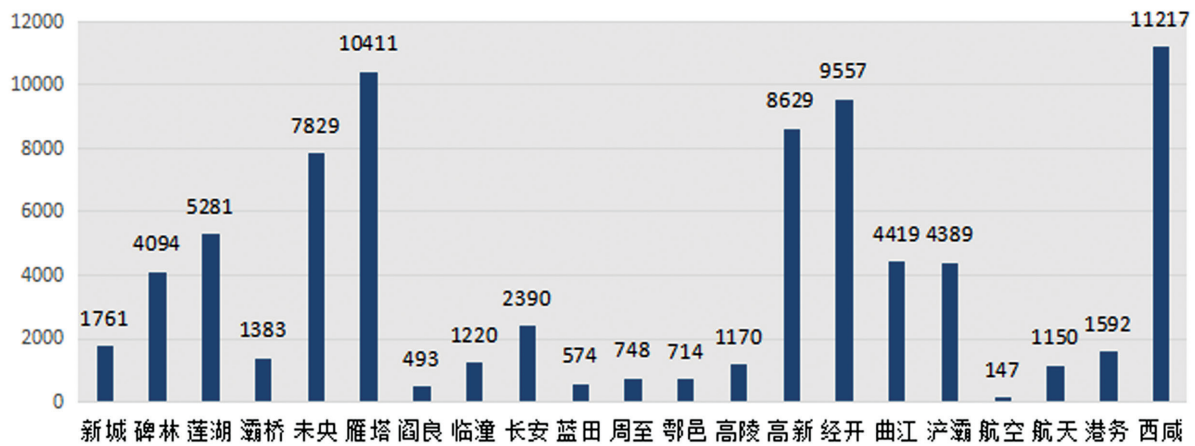


2021年上半年西安市新登记内资企业区域分布图 单位：户



2、2021年上半年全市新登记私营企业总量区域分布，排名前五位的依次是西咸新区、雁塔区、经开区、高新区和未央区。

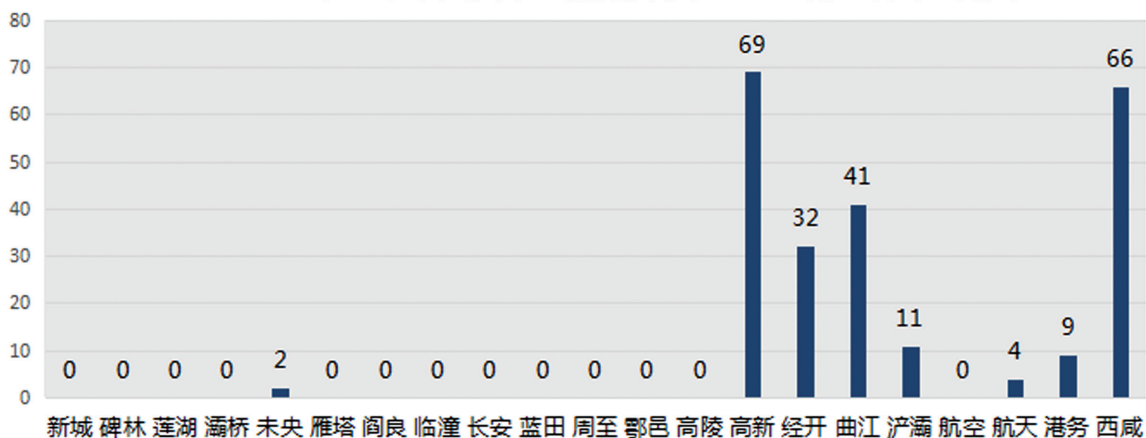
2021年上半年西安市新登记私营企业区域分布图 单位：户



3、2021年上半年全市新登记外资企业总量区域分布，排名前五位的依次是高新区、西咸新区、曲江新区、经开区和浐灞生态区。

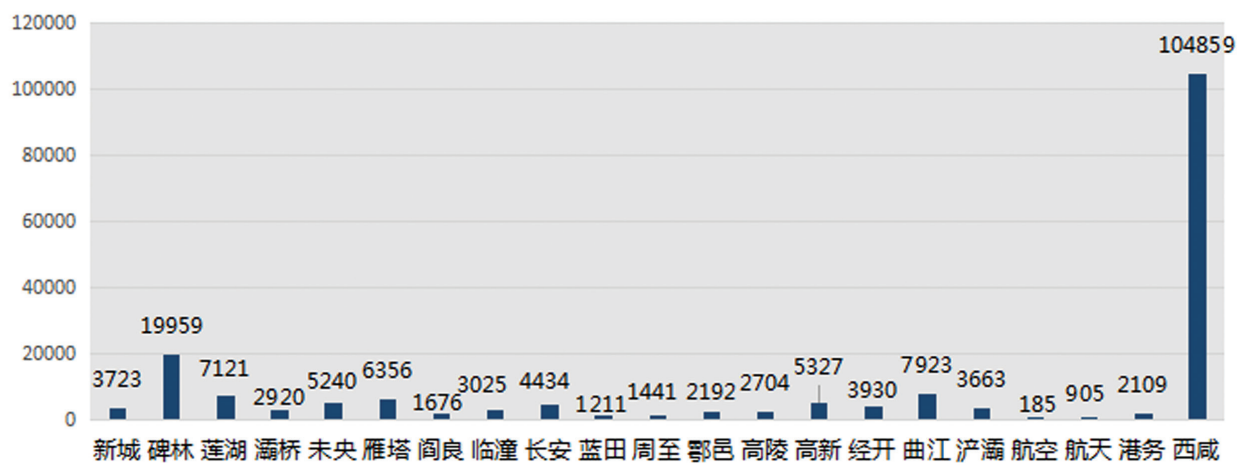


2021年上半年西安市新登记外资企业区域分布图 单位：户



4、2021年上半年全市新登记个体工商户总量区域分布，排名前五位的依次是西咸新区、碑林区、曲江新区、莲湖区和雁塔区。

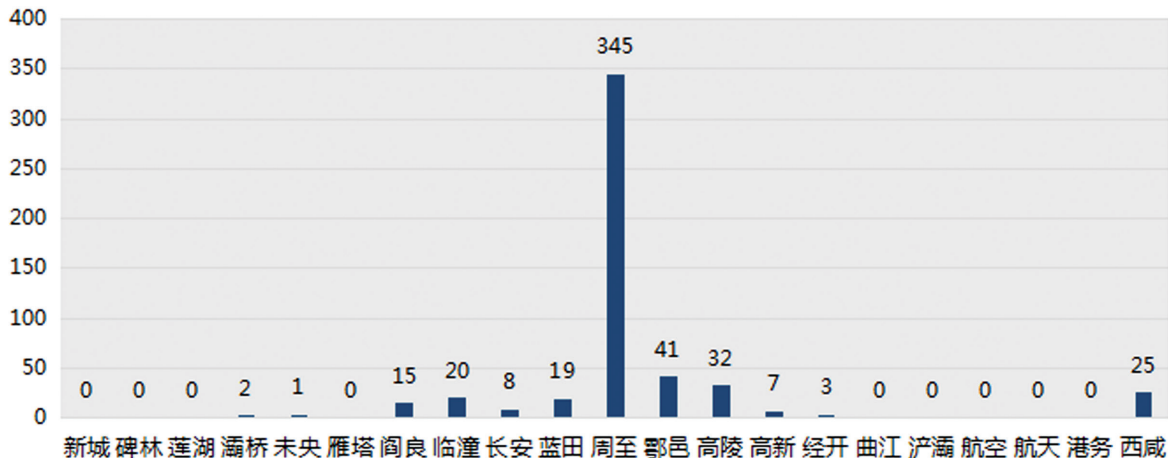
2021年上半年西安市新登记个体工商户区域分布图 单位：户



5、2021年上半年全市新登记农民专业合作社总量区域分布，排名前五位的依次是周至县、鄠邑区、高陵区、西咸新区和临潼区。



2021年上半年西安市新登记农民专业合作社区域分布图 单位：户



(三) 产业分布

2021年上半年西安市新登记各类市场主体产业分布，第三产业仍然占主导地位，占总量的87.19%；第二产业居中位，占总量的12.04%；第一产业数量最少，占总量的0.78%。其中：

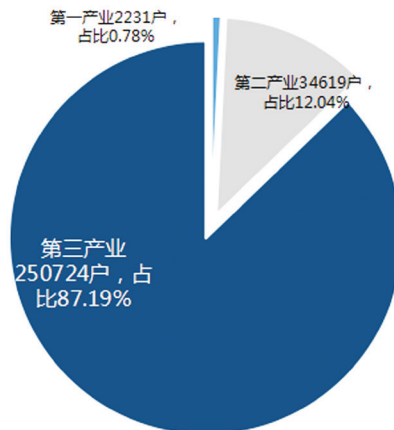
内资企业4108户，第一产业25户，第二产业692户，第三产业3391户，第三产业占全部新登记内资企业的82.55%。

私营企业79898户，第一产业562户，第二产业29768户，第三产业49568户，第三产业占全部新登记私营企业的62.04%。

外资企业397户，其中第一产业3户，第二产业19户，第三产业375户，第三产业占全部新登记外资企业的94.46%。

个体工商户202653户，第一产业1125户，第二产业4140户，第三产业197388户，第三产业占全部新登记个体工商户的97.40%。

2021年上半年西安市新登记各类市场主体产业分布图





二、累计在册市场主体情况

截至2021年6月25日，全市累计在册各类市场主体2577209户，同比增长12.83%，较2019年同期增长33.01%。其中：

内资企业44319户，同比增长14.52%，较2019年同期增长23.33%；

私营企业628393户，同比增长18.02%，较2019年同期增长36.36%；

外资企业5759户，同比增长8.01%，较2019年同期增长21.17%；

农民专业合作社10202户，同比增长6.22%，较2019年同期增长9.85%；

个体工商户1888536户，同比增长11.21%，较2019年同期增长32.36%。

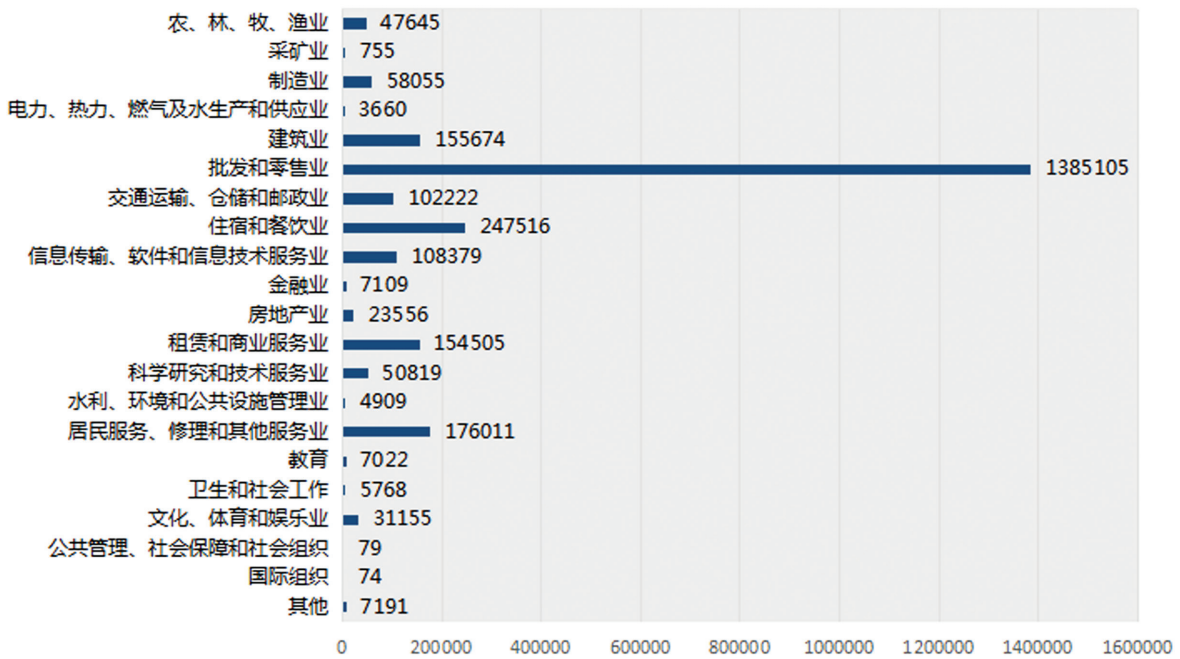
（一）行业分布

截至2021年6月25日，全市累计在册各类市场主体按行业分类排前五位的是批发和零售业1385105户，占比53.74%；住宿和餐饮业247516户，占比9.60%；居民服务、修理和其他服务业176011户，占比6.83%；建筑业155674户，占比6.04%；租赁和商业服务业154505户，占比6.00%。上述五个行业总户数为2118811户，占全市累计在册各类市场主体总量的82.21%。



截至2021年上半年西安市累计在册市场主体行业分布图

单位：户

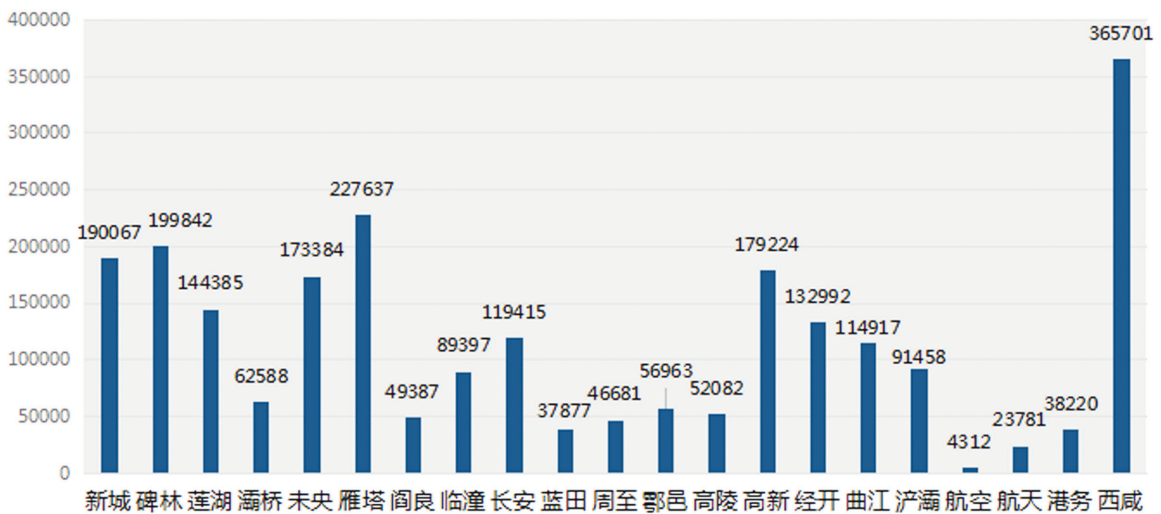


(二) 区域分布

1、截至2021年6月25日，全市累计在册各类市场主体总量区域分布，排名前五位的依次是西咸新区、雁塔区、碑林区、新城区和高新区。

截至2021年上半年西安市累计在册市场主体区域分布图

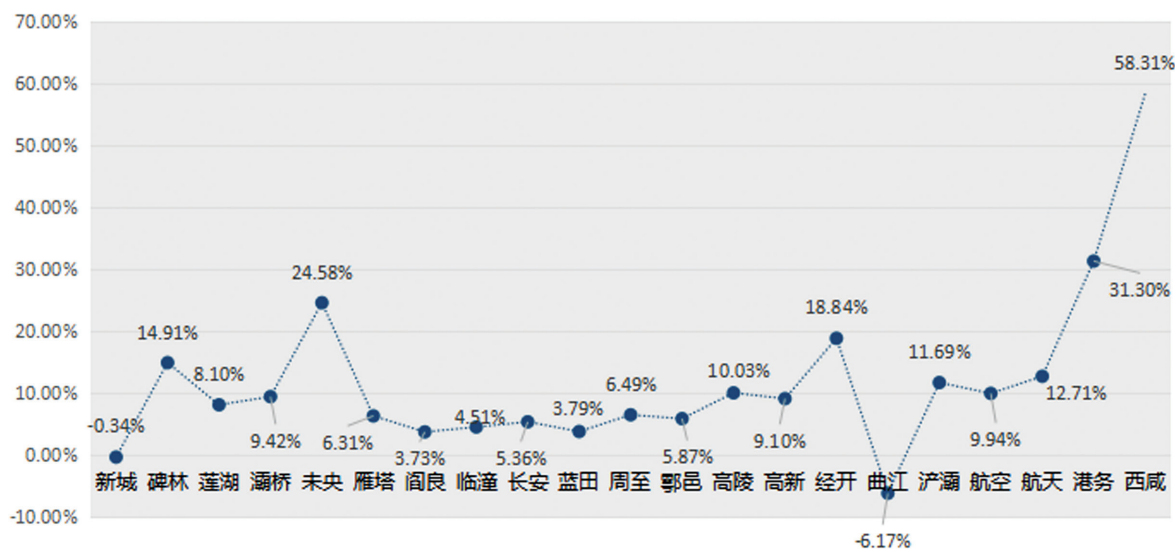
单位：户





2、截至2021年6月25日，全市累计在册各类市场主体同比增长率，排名前五位的依次是西咸新区、国际港务区、未央区、经开区、碑林区。

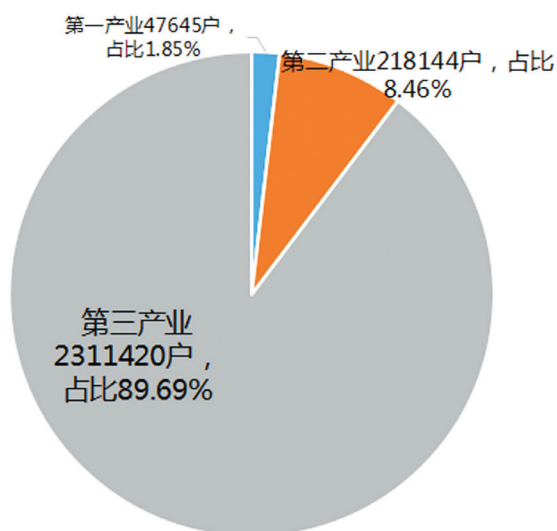
截至2021年上半年西安市累计在册市场主体同比增长率



(三) 产业分布

截至2021年6月25日，在全市累计在册各类市场主体中，第三产业仍居主导地位。

截至2021年上半年西安市市场主体产业分布图



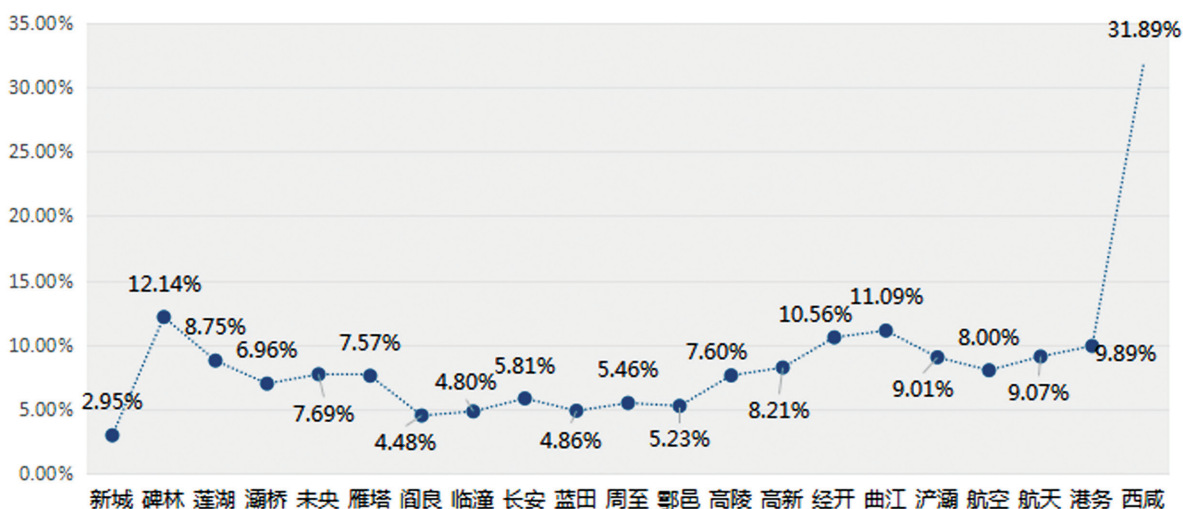


三、2021年上半年经济指标分析

(一) 市场主体投资活跃度

2021年上半年西安市市场主体投资活跃度总体为11.16%，其中活跃度位居前列的依次是西咸新区（31.89%）、碑林区（12.14%）、曲江区（11.09%）、经开区（10.56%）、国际港务区（9.89%），反映出以上区域市场主体投资热情较高。

2021年上半年西安市市场主体投资活跃度

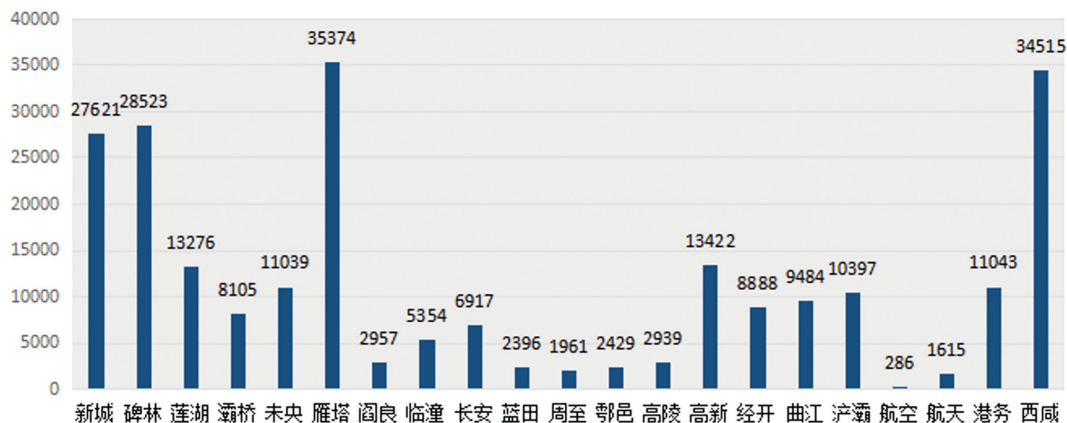


(二) 市场主体退出情况

2021年上半年，西安市吊销各类市场主体9304户，注销各类市场主体144285户。其中，注销个体工商户123776户，新登记与注销个体工商户比率为1.64；注销企业20346户，新登记与注销企业比率为4.15，说明企业抗风险能力较强。新登记与注销市场主体比率为1.99，高于全市去年0.06个百分点，新登记与注销市场主体比率稳步提升，表明西安市市场主体呈现增长势头。



2021年上半年西安市注销市场主体区域分布图 单位：户

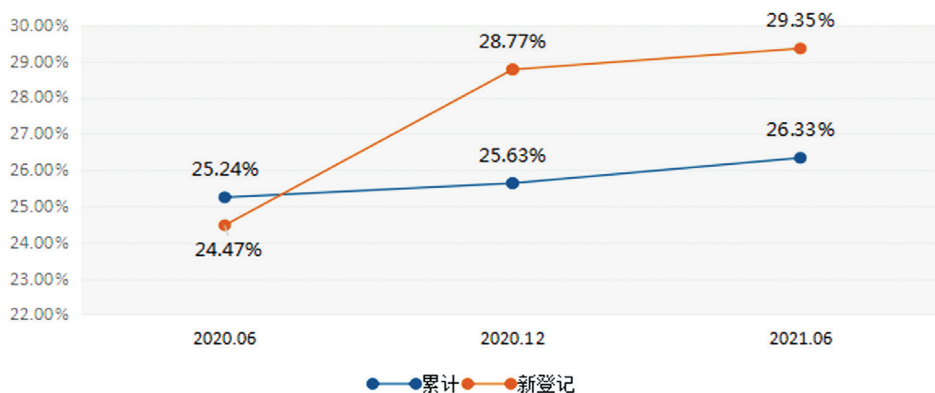


(三) 市场主体企业占比

从市场主体类型来看，截至2021年6月25日，西安市累计在册个体工商户1888536户，占市场主体总数的73.28%；企业678471户，占市场主体总数26.33%。相较去年同期，企业占比提升1.09个百分点。

2021年上半年，西安市新登记企业84403户，占比29.35%，新登记个体户202653户，占比70.47%。相较去年同期，企业占比提升4.88个百分点，反映西安市市场主体结构持续优化。

截至2021年上半年西安市市场主体企业占比情况



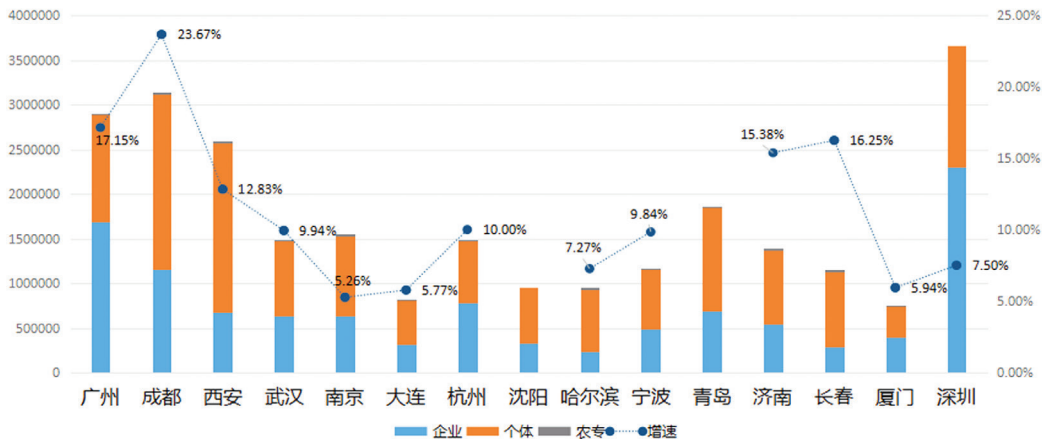
四、全国十五个副省级城市对比情况

截至2021年6月25日，在十五个副省级城市中，我市累计在册各类市场主体总量排名第4位，位居深圳、成都、广州之后。2021年上



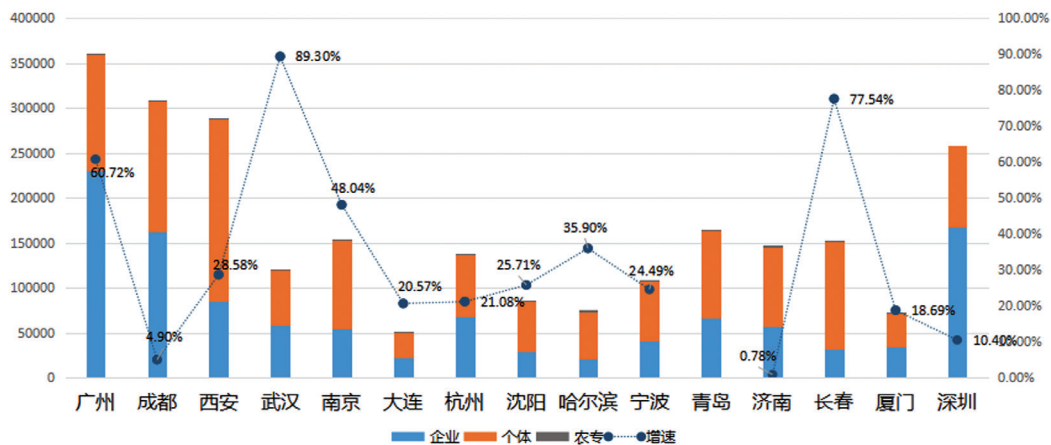
半年新登记市场主体户数排名第4位，市场主体增速排名第6位，市场主体投资活跃度排名第3位。

截止2021年上半年副省级城市累计在册各类市场主体情况



注：沈阳、青岛部分数据缺失

2021年上半年副省级城市新登记各类市场主体情况



注：青岛部分数据缺失

2021年上半年副省级城市市场主体投资活跃度

